



SALUD
SECRETARÍA DE SALUD



**Centros de
Integración
Juvenil, A.C.**

JALISCO



www.gob.mx/salud/cij

www.cij.org.mx



2025
Año de
**La Mujer
Indígena**



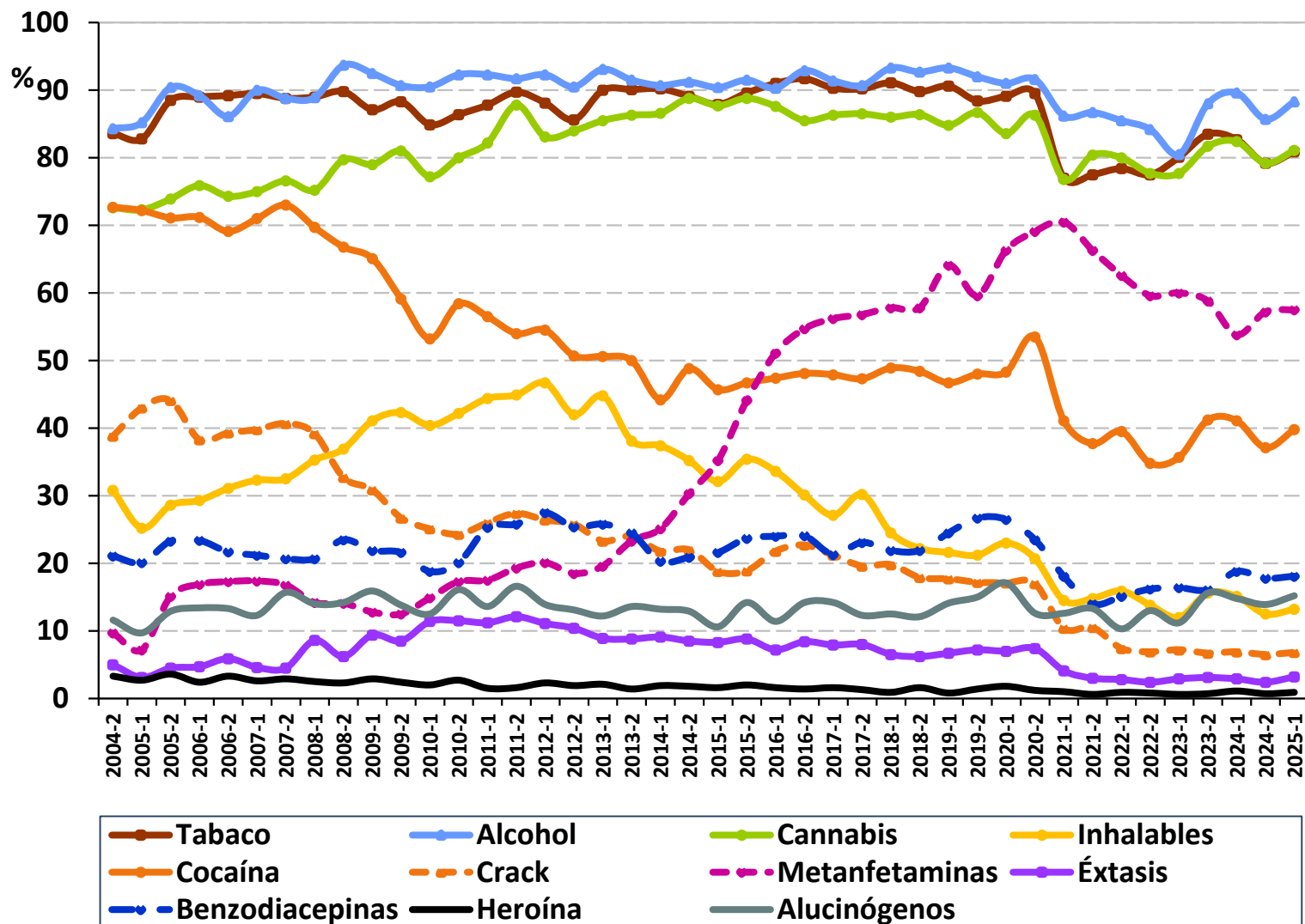
Red Operativa

120 Centros de Integración Juvenil, A.C.



El consumo de **mariguana** se ha mantenido por arriba de los 70 puntos porcentuales desde el 2do. semestre del 2004.

Las **metanfetaminas** muestran un constante ascenso desde el 1er. semestre del 2013 al 1er. semestre del 2025, al pasar de 19.6 a 57.5 puntos porcentuales, incluso se encuentra por arriba de la media nacional (57.53% Vs. 51.75%).





SALUD
SECRETARÍA DE SALUD

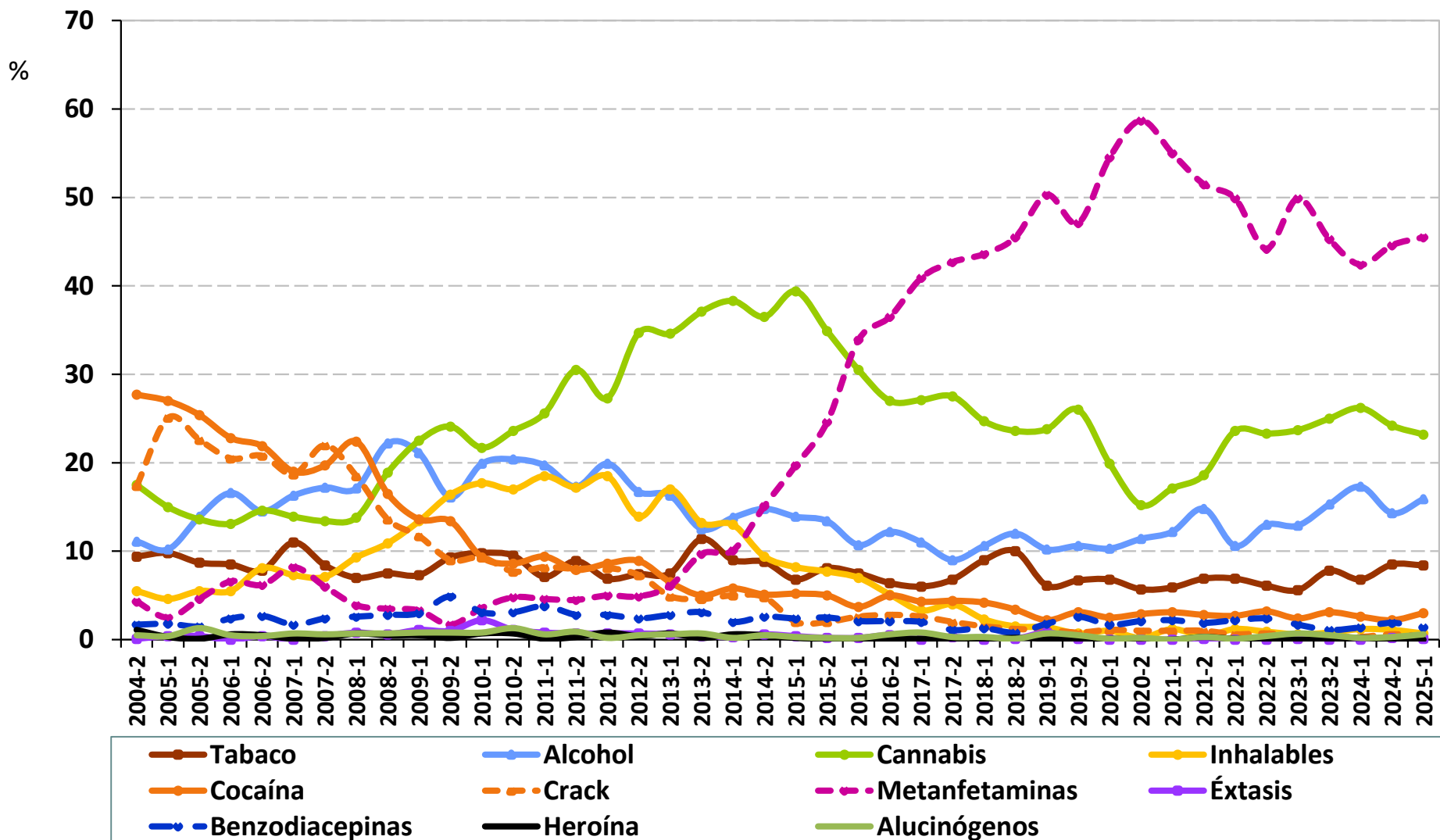


Centros de
Integración
Juvenil, A.C.

Druga de mayor impacto reportada por personas con consumo de drogas ilícitas solicitantes de tratamiento en CIJ

Jalisco

2º semestre de 2004 - 1er semestre de 2025



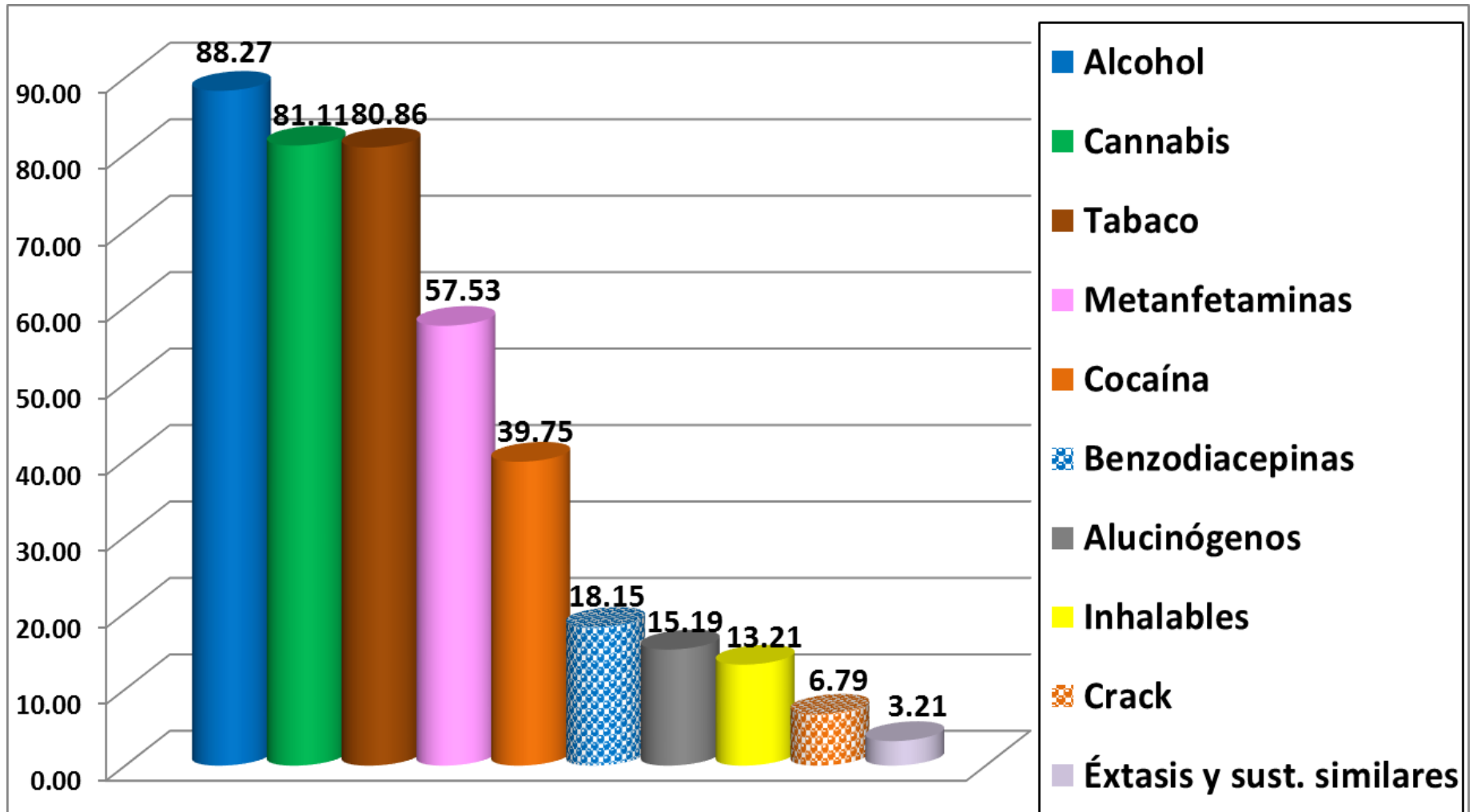
Fuente: Elaboración propia con información del Reporte de información epidemiológica del consumo de drogas. México: CIJ. (2025).

Epidemiología del Consumo de drogas



Centros de
Integración
Juvenil, A.C.

Consumo de drogas "Alguna Vez en la Vida" en pacientes de CIJ en el Estado de Jalisco Primer Semestre 2025



Consumo de drogas "Alguna Vez en la Vida" en pacientes de CIJ en el Estado de Jalisco Primer Semestre 2025

- Las **drogas ilícitas de mayor consumo** entre los pacientes de primer ingreso a tratamiento en Jalisco son: **mariguana (81.11%)**, **metanfetaminas (57.53%)**, **cocaína (39.75%)**, **benzodiazepinas (18.15%)**, **alucinógenos (15.19%)**, **inhalables (13.21%)** y **crack (6.79%)**.
- Las drogas que se encuentran por arriba de la media nacional en cuanto a su consumo son: **mariguana 81.11%** (nacional: 76.46%), **metanfetaminas 57.53%** (nacional: 51.75%), **cocaína 39.75%** (nacional: 33.78%), **benzodiazepinas 18.15%** (nacional: 8.28%), **alucinógenos 15.19%** (nacional: 12.10%), **inhalables 13.21%** (nacional: 12.41%) y **éxtasis y sustancias similares 3.21%** (nacional: 2.87%).
- **El alcohol y tabaco** registraron usos de 88.27% (nacional: 78.21%) y 80.86% (nacional: 68.74%) respectivamente.
- **El consumo de mariguana supera el uso de tabaco el estado.**
- **La razón de consumo**, incluyendo alcohol y tabaco fue de **2.7 hombres por una mujer**.
- Los **Grupos de edad de inicio del consumo de drogas ilícitas** en el **Estado de Jalisco** fueron: **10 a 14 años (31.73%)**, **15 a 19 años (46.54%)**, **20 a 24 años (10.12%)** y **25 a 29 (4.69%)**.

71.0% de la población,
ha bebido alcohol
alguna vez

	Población total <u>12 a 65 años</u>	Adolescentes de <u>12 a 17 años</u>
ALCOHOL Consumo excesivo*	16.8 millones 19.8%	1.1 millones 8.3%
TABACO Fumadores activos	14.9 millones 17.6%	684 mil 4.9%
DROGAS ILEGALES Alguna vez	8.4 millones 9.9%	888 mil 6.2%
MARIGUANA Alguna vez	7.4 millones 8.6%	761 mil 5.3%
ESTIMULANTES TIPO ANFETAMÍNICO AV	651 mil 0.8%	85 mil 0.6%

“Encuesta Nacional de Consumo de Drogas, Alcohol y Tabaco 2016-2017”

* Último mes

Prevalencia de Consumo de Drogas Ilegales en Estudiantes de Secundaria y Bachillerato

	Mariguana	Cocaína	Crack	Alucinógenos	Inhalables	Metanfetaminas	Heroína
	AV %	AV %	AV %	AV %	AV %	AV %	AV %
Prevalencia Nacional	10.6	3.3	1.6	1.9	5.8	2.0	.9
Aguascalientes	9.6	2.5	1.4	1.9	5.4	2.3	0.5
Baja California	9.4	2.5	1.0	1.1	3.7	2.0	0.9
Baja California Sur	10.0	1.8	0.9	0.8	4.0	1.2	0.5
Campeche	8.7	3.4	1.7	1.2	4.8	1.5	1.2
Chiapas	5.5	3.0	1.5	0.8	4.1	1.5	1.3
Chihuahua	11.9	4.4	1.3	1.9	5.1	2.6	0.8
Coahuila	9.9	2.2	0.7	1.9	4.6	1.1	0.6
Colima	10.9	3.0	1.1	1.8	3.9	2.8	0.8
Distrito Federal	18.2	5.2	2.7	3.8	8.0	3.2	1.3
Durango	8.8	2.8	1.1	1.2	5.2	1.8	0.6
Estado de México	13.8	4.2	2.3	3.1	8.8	2.7	0.8
Guanajuato	11.6	3.6	1.9	1.7	6.9	2.4	0.8
Guerrero	8.3	3.6	2.1	1.3	5.2	1.6	1.2
Hidalgo	9.4	3.2	1.8	1.8	6.3	1.4	0.9
Jalisco	12.4	2.9	1.3	2.4	6.3	2.4	0.6
Michoacán	10.0	3.0	1.3	2.1	5.8	2.1	1.1
Morelos	12.3	3.1	1.4	2.1	6.2	1.8	1.1
Nayarit	9.8	2.8	1.1	2.0	4.0	2.5	1.0
Nuevo León	8.6	2.4	1.5	1.3	5.0	1.5	0.8
Oaxaca	8.5	3.0	1.1	1.4	6.0	1.3	0.9
Puebla	8.5	3.1	1.7	1.7	5.2	1.5	0.7
Querétaro	12.5	3.1	2.0	1.9	7.3	2.0	0.5
Quintana Roo	14.6	4.7	2.7	1.5	5.5	2.0	1.1
San Luis Potosí	10.1	2.5	1.1	2.6	5.5	1.6	0.5
Sinaloa	4.9	1.6	0.5	0.5	1.9	1.2	0.7
Sonora	8.9	2.2	0.7	0.4	2.7	1.5	0.3
Tabasco	5.8	2.7	1.6	1.0	2.6	1.2	0.9
Tamaulipas	8.8	4.1	1.4	1.0	4.0	1.8	1.3
Tlaxcala	7.0	2.7	1.6	1.3	4.8	1.4	0.8
Veracruz	7.5	2.7	1.4	1.5	6.1	1.5	0.9
Yucatán	8.9	2.7	2.0	1.0	4.9	1.2	0.7
Zacatecas	7.1	2.2	0.7	1.1	3.4	0.9	0.2

 Arriba de la prevalencia nacional
  Igual a la prevalencia nacional
  Debajo de la prevalencia nacional

Fuente: Encuesta Nacional de Consumo de Drogas en Estudiantes 2014.



SALUD
SECRETARÍA DE SALUD



Centros de
Integración
Juvenil, A.C.

Prevalencia de Consumo de Drogas Ilegales en Estudiantes de Secundaria y Bachillerato

	Mariguana	Cocaína	Crack	Alucinógenos	Inhalables	Metanfetaminas	Heroína
	AV	AV	AV	AV	AV	AV	AV
	%	%	%	%	%	%	%
Prevalencia Nacional	10.6	3.3	1.6	1.9	5.8	2.0	.9
Acapulco	10.8	3.0	2.3	1.6	6.8	1.7	.8
Apatzingán	6.9	1.6	.6	.6	2.4	.9	.4
Cancún-Playa del Carmen	15.1	4.4	2.4	1.7	6.2	1.8	.9
Ciudad del Carmen	10.7	4.6	2.2	1.9	4.9	2.1	1.2
Ciudad Juárez	12.3	3.3	1.3	1.8	5.6	2.7	.7
Cuautla	15.0	4.3	2.0	3.2	6.8	2.2	1.1
Ecatepec	16.1	4.8	2.7	3.2	8.6	2.7	1.1
Guadalajara	14.1	3.2	1.5	2.8	6.1	2.7	.7
Tijuana	9.8	2.8	1.0	1.0	4.2	1.9	.8

Arriba de la prevalencia nacional



Igual a la prevalencia nacional



Debajo de la prevalencia nacional

Fuente: Encuesta Nacional de Consumo de Drogas en Estudiantes 2014.

Prevalencia de Consumo de Drogas en Estudiantes de Primaria



Centros de
Integración
Juvenil, A.C.




	Mariguana Alguna Vez %	Mariguana Último Año %	Mariguana Último Mes %	Inhalables Alguna Vez %	Inhalables Último Año %	Inhalables Último Mes %
Prevalencia Nacional	2.3	1.8	1.3	1.8	1.6	1.1
Aguascalientes	2.5	2.1	1.4	1.6	1.4	1.2
Baja California	2.8	2.4	1.8	2.5	2.4	1.6
Baja California Sur	1.7	1.3	1.2	1.3	0.9	0.6
Campeche	3.5	2.7	2.0	2.8	2.5	1.9
Chiapas	2.3	1.8	1.2	2.0	1.6	1.1
Chihuahua	2.6	1.8	1.1	1.8	1.5	1.1
Coahuila	2.1	1.6	1.2	1.6	1.0	0.7
Colima	3.3	2.7	1.9	2.3	1.9	1.5
Distrito Federal	1.8	1.5	1.1	1.0	1.0	0.5
Durango	3.1	2.1	1.6	2.1	1.9	1.4
Estado de México	1.5	1.4	0.6	1.7	1.4	0.8
Guanajuato	1.0	0.9	0.6	0.6	0.6	0.3
Guerrero	4.0	3.1	2.7	2.9	2.6	1.9
Hidalgo	1.8	1.3	0.9	2.4	1.7	1.1
Jalisco	3.3	2.5	2.0	1.9	1.7	1.4
Michoacán	4.1	3.2	2.3	2.7	2.5	1.8
Morelos	2.6	2.1	1.7	2.0	1.6	1.1
Nayarit	1.7	1.5	1.1	1.8	1.3	0.9
Nuevo León	2.3	1.8	1.3	1.9	1.6	1.3
Oaxaca	2.5	1.9	1.4	1.8	1.2	1.0
Puebla	1.7	1.6	1.1	1.0	1.0	0.7
Querétaro	3.0	2.7	2.0	2.7	2.5	1.8
Quintana Roo	4.5	3.6	2.6	3.4	3.1	2.4
San Luis Potosí	3.5	2.6	2.0	2.5	2.3	1.8
Sinaloa	2.3	1.9	1.2	1.6	1.4	0.9
Sonora	1.8	1.4	0.9	2.9	2.6	1.2
Tabasco	3.2	2.7	1.9	2.9	2.7	1.9
Tamaulipas	2.2	1.5	0.9	1.7	1.4	1.1
Tlaxcala	2.1	1.5	0.7	1.7	1.4	0.8
Veracruz	1.7	1.2	1.0	1.8	1.5	1.2
Yucatán	3.1	2.8	2.1	2.2	1.9	1.3
Zacatecas	2.0	1.6	1.2	1.3	1.1	0.8

Arriba de la prevalencia nacional
 Igual a la prevalencia nacional
 Debajo de la prevalencia nacional

Fuente: Encuesta Nacional de Consumo de Drogas en Estudiantes 2014.

Prevalencia de Consumo de Drogas en Estudiantes de Primaria

	Mariguana Alguna Vez %	Mariguana Último Año %	Mariguana Último Mes %	Inhalables Alguna Vez %	Inhalables Último Año %	Inhalables Último Mes %
Prevalencia Nacional	2.3	1.8	1.3	1.8	1.6	1.1
Acapulco	4.0	3.5	3.0	2.9	2.7	2.1
Apatzingán	5.6	5.1	4.4	4.8	3.9	2.7
Cancún-Playa del Carmen	3.3	2.8	2.0	2.8	2.5	1.5
Ciudad del Carmen	5.3	4.5	3.1	4.2	3.9	3.2
Ciudad Juárez	3.4	2.5	1.7	2.2	1.9	1.4
Cuautla	3.1	2.3	1.8	2.7	2.3	1.8
Ecatepec	2.4	2.0	1.4	2.3	2.0	1.3
Guadalajara	3.0	2.1	1.4	1.3	0.9	0.6
Tijuana	2.8	2.4	2.0	2.3	2.1	1.5

 Arriba de la prevalencia nacional
  Igual a la prevalencia nacional
  Debajo de la prevalencia nacional

Fuente: Encuesta Nacional de Consumo de Drogas en Estudiantes 2014.

CIJ	PREVENCIÓN	TRATAMIENTO - REHABILITACIÓN	TOTAL
CIJ Guadalajara Centro	105,468	1,920	107,388
CIJ Guadalajara Sur	100,434	1,199	101,633
CIJ Puerto Vallarta	85,652	636	86,288
CIJ Tlaquepaque	120,723	1,728	122,451
CIJ Zapopan Norte	121,312	1,337	122,649
U.H. Zapopan	398	940	1,338
CIJ Zapopan "Kena Moreno"	70,579	390	70,969
U.H. Zapotlán el Grande	-	449	449
TOTAL JALISCO	604,566	8,599	613,165

Presidentes de Patronato de los CIJ del Estado de Jalisco



Centros de
Integración
Juvenil, A.C.

NOMBRE	PATRONATO
Dr. Jorge Antonio Vázquez Mora <i>Tesorero del Patronato Nacional y Presidente del Patronato Estatal</i>	Patronato Jalisco
C.P. Carlos Arturo Contreras Rebollo <i>Presidente</i>	Puerto Vallarta
L.C.P. Sara Moreno Ramírez <i>Presidenta</i>	UH Zapotlán el Grande

Directores de CIJ en el Estado de Jalisco



Centros de
Integración
Juvenil, A.C.

NOMBRE	CARGO	CIJ
Mtro. Francisco Salazar Aguilar	Director	CIJ Guadalajara Centro
Psic. Cristina Paz Eugenia Prado Acevedo	Directora	CIJ Guadalajara Sur
Mtro. Jacobo Tao Check Yiu González Cinco	Director	CIJ Puerto Vallarta
Psic. Rosalba Rodríguez Rodríguez	Directora	CIJ Tlaquepaque
Mtra. Karla María de Jesús Pérez Hernández	Encargada	CIJ Zapopan Norte
		CIJ Zapopan Kena Moreno
Dra. Erika Prado Pérez	Encargada Provisional	U.H. Zapotlán el Grande
Dra. Karla Alejandra Luna Ávila	Directora	U.H. Zapopan

Presencia de CIJ en el Estado



SALUD
SECRETARÍA DE SALUD



Centros de
Integración
Juvenil, A.C.



CIJ Guadalajara Centro

Federación No. 125, Col. La Perla Sector Libertad,
Zona Centro C.P. 44360, Guadalajara Jal.

gdlcentro@cij.gob.mx

Tels.: 333 618 07 13 y 333 654 43 75*



CIJ Guadalajara Sur

Calle Arroz 501, Col. La Nogalera,
C.P. 44470, Guadalajara, Jal.

cijguadsur@cij.gob.mx

Tel.: 333 670 25 12



CIJ Puerto Vallarta

Calle Durango No. 479, Col. Mojoneras, C.P. 48292,
Puerto Vallarta, Jalisco

cijptovta@cij.gob.mx

Tels.: 322 290 05 55 y 322 290 05 68*



CIJ Tlaquepaque

Eduardo B. Moreno No. 225, Edif. 1,
Col. Asunción, C.P. 45527, Tlaquepaque, Jal.

cijtlaquepaque@cij.gob.mx

Tels.: 333 680 53 32 y 333 680 41 83

Presencia de CIJ en el Estado



Centros de
Integración
Juvenil, A.C.



CIJ Zapopan Kena Moreno *

CIJ Zapopan Norte **

Carretera a Tesistán y Periférico s/n, Módulo 7, Col. Estatuto Jurídico Fovissste, Módulos del DIF, C.P. 45149, Zapopan, Jal.

cijprev_zapopan@cij.gob.mx*

Tels.: 333 563 64 80; 333 563 64 81 y 333 647 55 38*

cijzapopanorte@cij.gob.mx **

Tels.: 333 365 64 23 y 333 369 55 89 **



U.H. Zapopan

Periférico Norte No. 1840, Col. La Palmita, C.P. 45180, Zapopan, Jal.

uhzapopan@cij.gob.mx

Tels.: 333 366 01 32; 333 660 46 26 y 333 660 57 51



U.H. Zapotlán el Grande

Calle Cuba No. 629, Col. Bugambilias, Cd. Guzmán, C.P. 49097, Mpio. Zapotlán el Grande, Jal.

uhzapotlan@cij.gob.mx

Tels.: 341 413 10 30



Centros de
Integración
Juvenil, A.C.

Contacto:

Sitio web: www.gob.mx/salud/cij

Correo electrónico: cij@cij.gob.mx



(55) 52 12 12 12



55 45 55 12 12

